

**HONG KONG**  
**ÖZEL İDARİ BÖLGESİ**  
**(ÇİN HALK CUMHURİYETİ)**



**T.C.**  
**Ticaret Bakanlığı**  
**Uluslararası Anlaşmalar ve Avrupa Birliği**  
**Genel Müdürlüğü**  
**2025**

## İÇİNDEKİLER

1. GENEL BİLGİLER .....	2
2. GENEL EKONOMİK DURUM .....	4
3. DIŞ TİCARET .....	5
4. DOĞRUDAN YABANCI YATIRIMLAR .....	8
5. TÜRKİYE ile TİCARET .....	10
EKLER:.....	12

# 1. GENEL BİLGİLER

## Başlıca Sosyal Göstergeler

<b>Resmi Adı</b>	Hong Kong Özel İdari Bölgesi (Çin Halk Cumhuriyeti) (HKSAR)
<b>Nüfus</b>	7.557.000 (IMF 2024)
<b>Dil</b>	Çince, İngilizce,
<b>Yüzölçümü</b>	1.110 km <sup>2</sup> (Dünya Bankası)
<b>Başkent</b>	Hong Kong
<b>Başlıca Şehirleri</b>	Hong Kong, Kowloon, Tsuen Wan, Yuen Long Kau Hui,
<b>Yönetim Şekli</b>	Demokrasi
<b>Para Birimi</b>	Hong Kong doları

## Üyesi Olduğu Başlıca Uluslararası Kuruluşlar:

APEC (Asya-Pasifik Ekonomik İş Birliği Forumu), ADB (Asya Kalkınma Bankası), IMF (Uluslararası Para Fonu), IMO (Uluslararası Denizcilik Örgütü), Interpol (Uluslararası Polis Teşkilatı), ISO (Uluslararası Standartlar Örgütü), UPU (Dünya Posta Birliği), WHO (Dünya Sağlık Örgütü), WIPO (Dünya Fikri Mülkiyet Teşkilatı), WMO (Dünya Meteoroloji Örgütü), WTO (Dünya Turizm Örgütü), WTO (Dünya Ticaret Örgütü)

## Coğrafi Konum

Hong Kong, Çin ana karasının güneydoğusunda, Pearl (İnci) Nehrinin denize döküldüğü koyun doğusunda ve Guangdong Eyaletindeki Shenzhen şehri sınırında yer almaktadır. Çin ana karası ile 30 km uzunluğunda kara sınırı bulunmaktadır. Hong Kong irili ufaklı 262 adadan oluşmaktadır ve dört ana bölgesi bulunmaktadır: Hong Kong Adası, Kowloon Yarımadası, New Territory ve diğer adalar.

## Siyasi ve İdari Yapı

Hong Kong, 19 Aralık 1984 tarihinde imzalanan Çin-İngiliz Ortak Deklarasyonu kapsamında 1 Temmuz 1997 tarihinde İngiltere'den ayrılıp, Çin Halk Cumhuriyeti'ne bağlanmış ve "Tek Ülke, İki Ayrı İdari Sistem" esas çerçevesinde Özel İdare Bölgesi statüsüyle yönetilmektedir.

Bu çerçevede, sosyalist sistem ve politikalarının Hong Kong Özel İdare Bölgesinde uygulanmaması ve Hong Kong'un önceki kapitalist sistemi ve hayat şekli değişmeksizin 1997'den itibaren 50 yıl daha idaresine devam etmesi kararlaştırılmıştır.

Hong Kong Özel İdare Bölgesinin temel kanunu, "Bir Ülke, İki Sistem", "yüksek seviyede otonomi" ve "Hong Kong'u Hong Kong halkı yönetir" prensiplerini içermektedir. ÇHC Merkezi Hükümeti, Hong Kong Özel İdare Bölgesinin savunma ve dış ilişkilerinden sorumludur.

Ülkede demokratik bir siyasi sistem uygulanmaktadır. Ana yetki organları İcra Kurulu Başkanı, Hükümet, Yasama Konseyi ve Nihai Temyiz Mahkemesidir. Buna ek olarak, İcra Kurulu Başkanına karar vermede yardımcı olan bir organ olan Yürütme Konseyi ve bağımsız olarak çalışan ve icra başkanına karşı sorumlu olan Yolsuzlukla Mücadele Komisyonu ve Denetim Komisyonu bulunmaktadır.

HK Bař yöneticisi, aynı zamanda ülkeninim başkanı ve hükümetinin başıdır. Bař yönetici, seçimle veya yerel olarak yapılan istişareler yoluyla HK sakinleri arasından seçilmektedir. Merkezi Hükümet tarafından atanır ve görev süresi beş yıldır. (Detaylı bilgi için: [https://www.fmprc.gov.cn/mfa\\_eng/ljzg\\_665465/zgjk\\_665467/3572\\_665469/t17814.shtml](https://www.fmprc.gov.cn/mfa_eng/ljzg_665465/zgjk_665467/3572_665469/t17814.shtml))

## Nüfus ve İstihdam

Dünya Bankası'nın 2023 yılı verilerine göre 7,5 milyon olan Hong Kong nüfusunun %45'i kadındır. Nüfusun %22'sini 65 yaş üstü grubu oluşturmaktadır. İşsizlik oranı %2,9'dur.

2023 yılı sonu itibari ile nüfus Hong Kong nüfusunun %92'si Çinlidir. 1997 yılında Hong Kong'un el deęiřtirmesinden sonra, Çin anakarısından yeni bir göçmen grup ülkeye göç etmiştir. Bundan dolayı bölgede Çinli nüfusun etnik çeşitlilięi artmıştır. Geriye kalan %8 nüfus ise Çinli olmayanlardan oluşmaktadır ve çoęunluęunu Güney Asya'dan gelenler oluşturmaktadır.

2023 yılı sonu itibari, le 15 yaş üstü nüfusun %57 si çalışmaktadır bu ise 3,8 milyon kişiye karşılık gelmektedir. Aynı yaş gurubu için işsizlik oranı %2,7 düzeyindedir ve işsiz sayısı 1 milyon kişidir. Nüfus yoęunluęu bakımından km<sup>2</sup> başına 7.096 kişi düşmektedir.

Detaylı bilgi için: [https://www.censtatd.gov.hk/en/press\\_release\\_detail.html?id=5386](https://www.censtatd.gov.hk/en/press_release_detail.html?id=5386)  
[https://www.censtatd.gov.hk/en/web\\_table.html?id=210-06201](https://www.censtatd.gov.hk/en/web_table.html?id=210-06201)  
[https://www.censtatd.gov.hk/en/web\\_table.html?id=210-06103](https://www.censtatd.gov.hk/en/web_table.html?id=210-06103)  
[https://www.censtatd.gov.hk/en/data/stat\\_report/product/B1010006/att/B10100062022AN22B0100.pdf](https://www.censtatd.gov.hk/en/data/stat_report/product/B1010006/att/B10100062022AN22B0100.pdf)

## Doęal Kaynaklar ve Çevre

Hong Kong, küçük bir coęrafi alan üzerinde genel olarak daęlık bir araziye sahip olması nedeniyle gerek tarımsal üretim gerekse yerleşim alanı bakımından son derece kıt kaynaklara sahiptir. Bu nedenle, konut, işyeri, fabrika ve havaalanı inřaatları için sıklıkla denizin doldurulması ile kazanılan alanlardan yararlanılmaktadır. Önümüzdeki dönemde kayalık bölgelerin oyularak imara uygun alanlar haline getirilmesi, eski taşocaklarının imara açılması gibi seçenekler üzerinde durulmaktadır.

Özellikle 1941-45 yıllarında işgali sırasında yapılan kontrolsüz ağaç kesimi sonunda yeşil doku ciddi tahribata uğramıştır. Ancak, 1946 yılında başlatılan ve kesintisiz bir şekilde sürdürülmekte olan ağaçlandırma çalışmaları sonucu bugün bölgenin yaklaşık %70'i yeşil alanlardan oluşmaktadır.

Hong Kong'un doęal arazisi, pek çoęu denize doğrudan ulaşan sarp daę ve tepelerden oluşmaktadır. Deniz tabanı nispeten düzdür. Hong Kong'un en yüksek noktası New Territories bölgesindeki Tai Mo Shan olup 975 metre yüksekliğindedir.

## 2. GENEL EKONOMİK DURUM

### Temel Ekonomik Göstergeler

	2022	2023	2024	2025*	2026*	2027*	2028*	2029*
GSYİH (Cari Fiyatlarla - milyar \$)	358,68	380,81	401,75	422,06	441,63	463,96	486,51	510,55
GSYİH Büyüme (Sabit Fiyatlarla -%)	-3,7	3,3	3,2	3	2,9	2,7	2,5	2,4
Kişi Başına Düşen Milli Gelir (Cari Fiyatlarla- \$)	48.000	50.587	53.165	55.608	57.903	60.498	63.060	65.777
Tüketici Fiyat Enflasyonu (ort, %)	1,9	2,1	1,8	2,3	2,4	2,5	2,5	2,5
Cari İşlemler Dengesinin GSYİH'ya Oranı (%)	10,2	9,2	9,8	9,2	9,2	8,8	8,6	8,5
İşsizliğin Toplam İşgücüne Oranı (%)	4,3	2,9	2,8	2,7	2,7	2,7	2,7	2,7
Devletin Genel Toplam Borçlanmasının GSYİH'ya Oranı (%)	4,3	6,3	9	11,3	13	13,2	12,8	13,2

Kaynak: IMF (2024 Ekim)

\*Tahmini veriler

Hong Kong, cari fiyatlara göre, 2024 yılı itibariyle 196 ülke arasında dünyanın 41. büyük ekonomisidir. 2024 yılında cari fiyatlara göre 401 milyar dolar olarak tahmin edilen GSYİH'nin 2025 yılında 422 milyar dolara yükselmesi beklenmektedir.

2024 yılında sabit fiyatlara göre %3,2 oranında artması beklenen GSYİH'nin 2025 yılında %3 oranında artacağı tahmin edilmektedir

Cari fiyatlara göre Hong Kong 2024 yılında 53.165 dolarlık kişi başına düşen milli gelir ile dünyada 20. sırada yer almaktadır.

2024 yılında %9 oranında fazla vereceği tahmin edilen cari işlemler dengesinin 2025 yılında da %11,3 oranında fazla vermesi beklenmektedir. (IMF-2024)

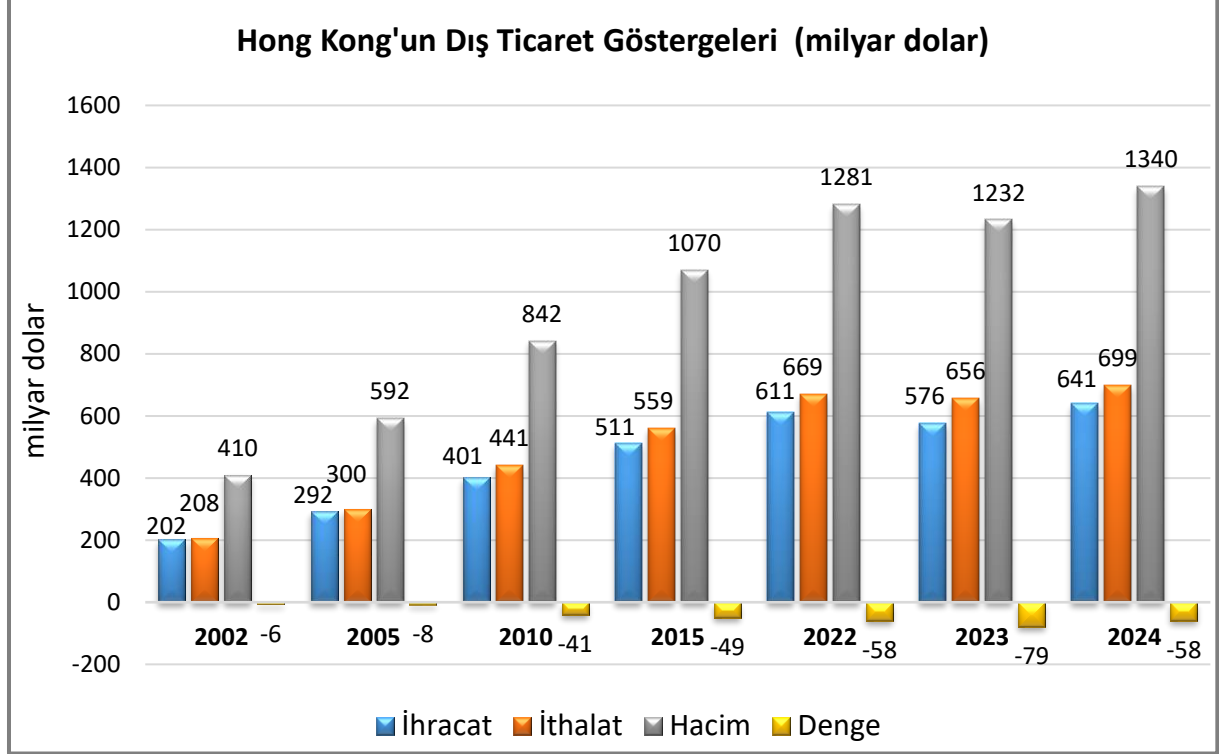
2024 yılında %1,8 olan tüketici fiyatlarına göre yıllık enflasyon oranının 2025 yılında %2,3 olacağı tahmin edilmektedir.

Hong Kong GSYİH'sının %94'ünü hizmet sektörü oluşturmaktadır. (Dünya Bankası 2023)

### 3. DIŐ TİCARET

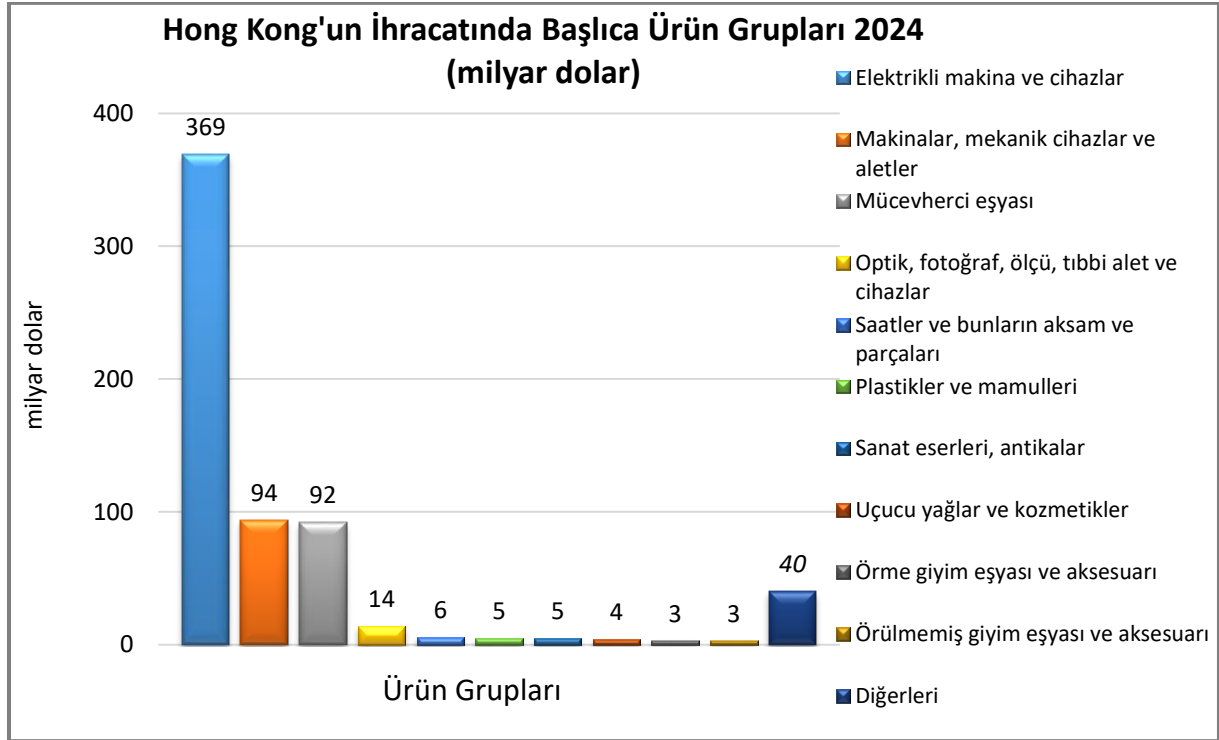
#### Genel Durum

#### Ülkenin DıŐ Ticareti



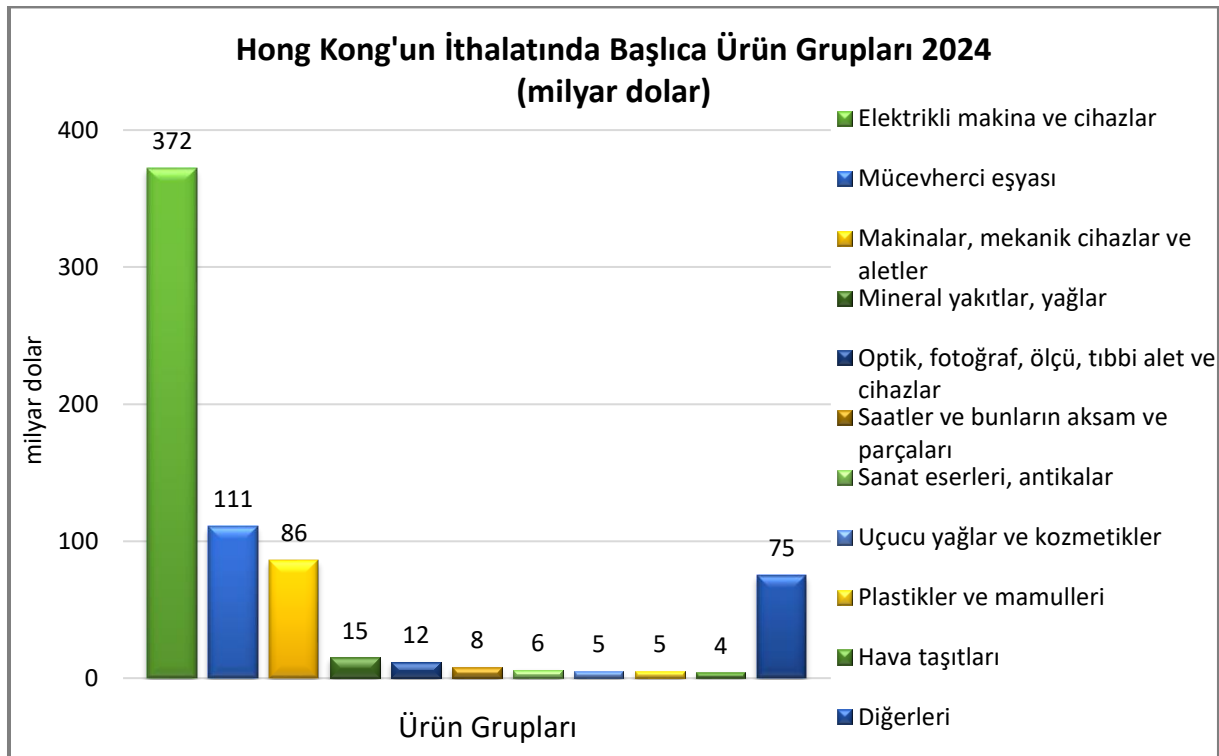
## Başlıca Ürünler İtibarı ile Dış Ticaret

### İhracat



Kaynak: Trademap /Hong Kong-directdata [Detaylı tablo için tıklayınız](#)

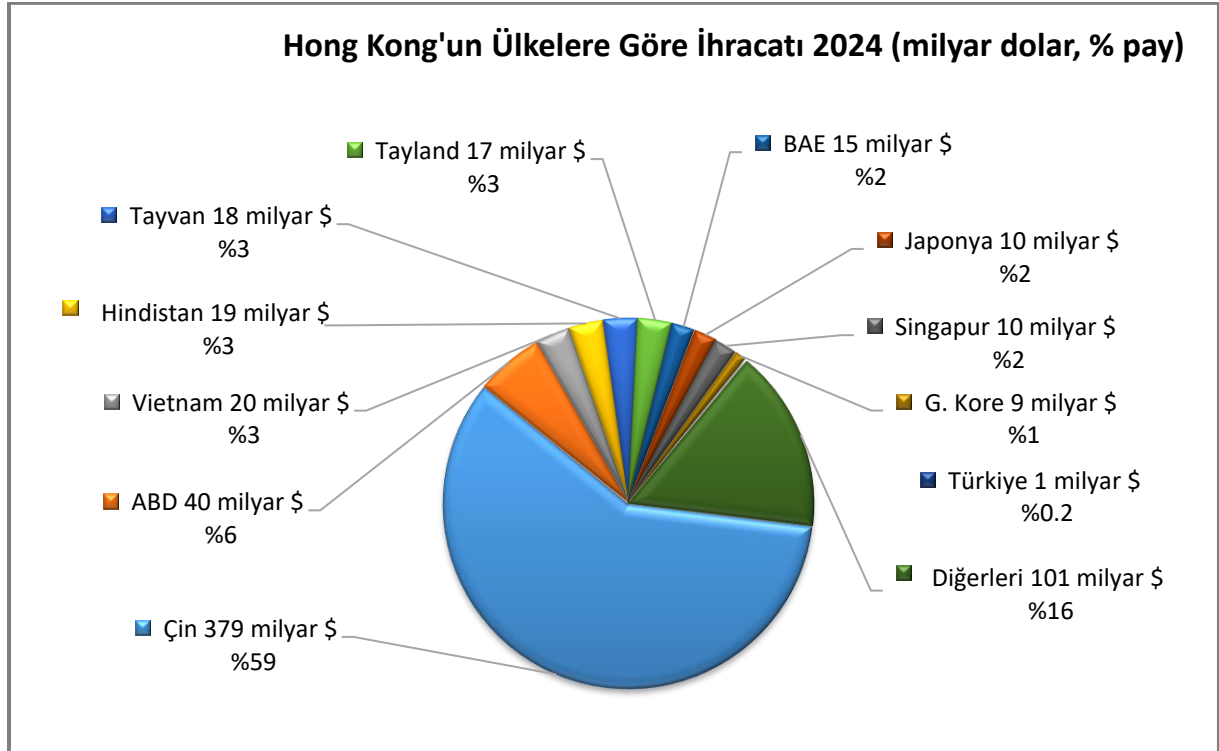
### İthalat



Kaynak: Trademap/Hong Kong – directdata [Detaylı tablo için tıklayınız](#)

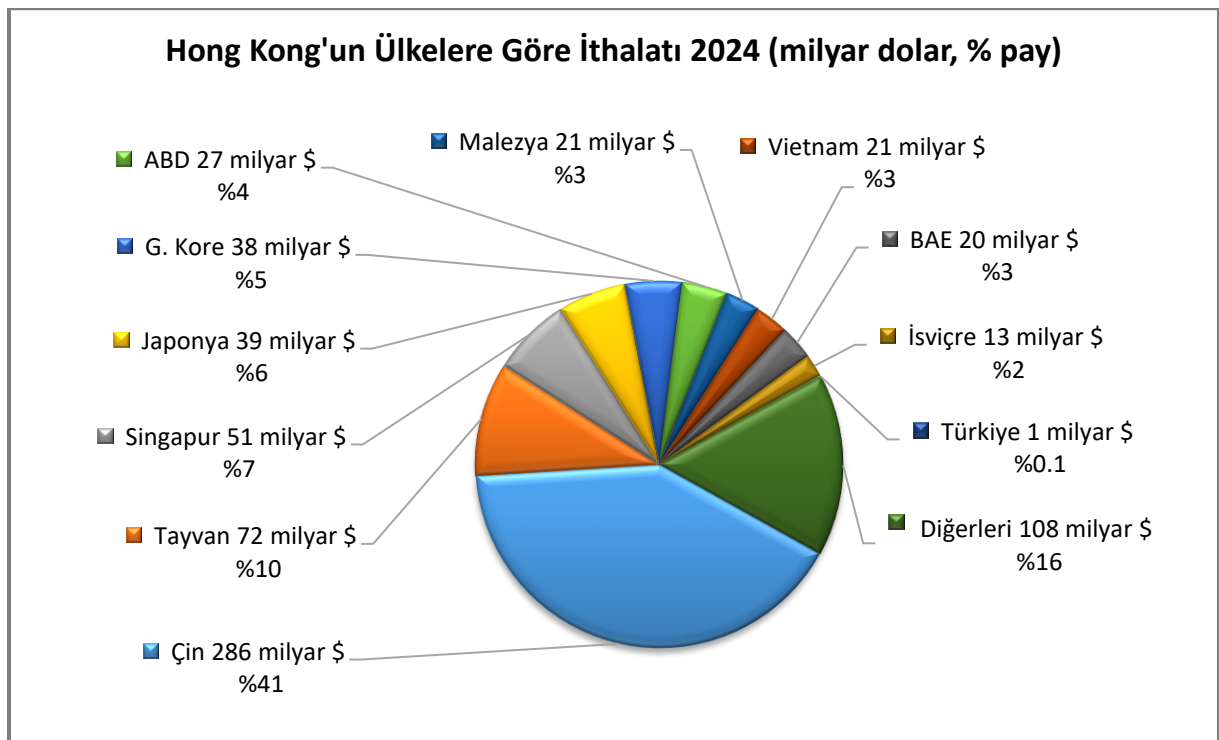
## Başlıca Ülkeler İtibarı ile Dış Ticaret

### İhracat



Kaynak: Trademap/Hong Kong- directdata [Detaylı tablo için tıklayınız](#)

### İthalat



Kaynak: Trademap / Hong Kong - directdata [Detaylı tablo için tıklayınız](#)



## 4. DOĐRUDAN YABANCI YATIRIMLAR

### Dođrudan Yabancı Yatırımların Görünümü

	2023	2024*	2025*	2026*	2027*
Ülke dışından gelen doğrudan yatırım (milyon \$)	111 109,20	110 000,00	115 000,00	117 500,00	120 000,00
Ülke dışından gelen doğrudan yatırımın GSYİH ya oranı (%)	29,18	27,00	26,80	26,70	26,50
Ülke dışından gelen doğrudan yatırım stoku (milyon \$)	2 325 826,00	2 435 826,00	2 550 826,00	2 668 326,00	2 788 326,00
Ülke dışına giden doğrudan yatırım (milyon \$)	- 102 712,20	- 70 000,00	- 80 000,00	- 85 000,00	- 85 000,00
Ülke dışına yapılan doğrudan yatırım stoku (milyon \$)	2 247 320,00	2 317 320,00	2 397 320,00	2 482 320,00	2 567 320,00

Kaynak: EIU

(\*) Tahmini Veriler

Hong Kong'u Doğrudan Yabancı Yatırım için cazip kılan başlıca faktörler stratejik konumu (Dünyanın en büyük pazarı olan Çin pazarına açılan bir kapı olması), serbest liman statüsü, basit vergi sisteminden kaynaklanan teşvikler, güçlü altyapı ve yargı güvenliğidir.

Hong Kong, yabancı çokuluslu şirketlerin bölgesel merkezleri için ideal bir konuma sahiptir. Yatırımların büyük kısmı finansal faaliyetlere yöneliktir: Holdingler, emlak, finans, sigorta, bankacılık sektörleri önde gelmektedir.

Hong Kong, 2023 yılında 113 milyar dolar ile doğrudan yabancı yatırım çeken ülkeler arasında 4. sıradadır. [ABD 311 milyar dolar ile 1., Türkiye 10 milyar dolar ile 31. (UNCTAD-2025)]

2021-2023 döneminde toplam doğrudan yabancı yatırım miktarı 363 milyar dolar olan Hong Kong, 2023 yılında 2 trilyon dolarlık toplam yabancı sermaye stođu ile dünyada 6. sıradadır. [ABD 13 trilyon dolar ile 1., Türkiye 157 milyar dolar ile 43. (UNCTAD-2025)]

2022 yılı insani gelişmişlik endeksine göre dünyada 193 ülke arasında Hong Kong 4. sıradadır. (İsviçre 1., Türkiye 45.) (UN-2025)

Küresel rekabetçilik açısından 2019 yılı verilerine göre dünyadaki 141 ülke arasında Hong Kong 3. sıradadır. (Singapur 1., Türkiye 61.) (World Economic Forum-2025)

## Serbest Bölgeler

Hong Kong lke olarak serbest ticaret bölgесidir. lkede serbest ticaret politikası izlenmekte ve ticari bir engel bulunmamaktadır. Mal ithalatı veya ihracatında gümrük vergisi yoktur. Ancak bazı malların ithalatı ve ihracatı için lisans gerekli olsa da bu yalnızca Hong Kong tarafından ticari ortaklarına karşı üstlenilen yükümlölükleri yerine getirmek veya halk sağlığı, güvenliđi veya iç güvenlik ihtiyaçlarını karşılamak için uygulanmaktadır. Bu tür durumlar için ise ruhsat verme prosedürleri olabildiğince basitleştirilmiştir. (Detaylı bilgi için: [https://www.tid.gov.hk/english/import\\_export/ie\\_policy.html](https://www.tid.gov.hk/english/import_export/ie_policy.html))

## Yatırım İlişkileri

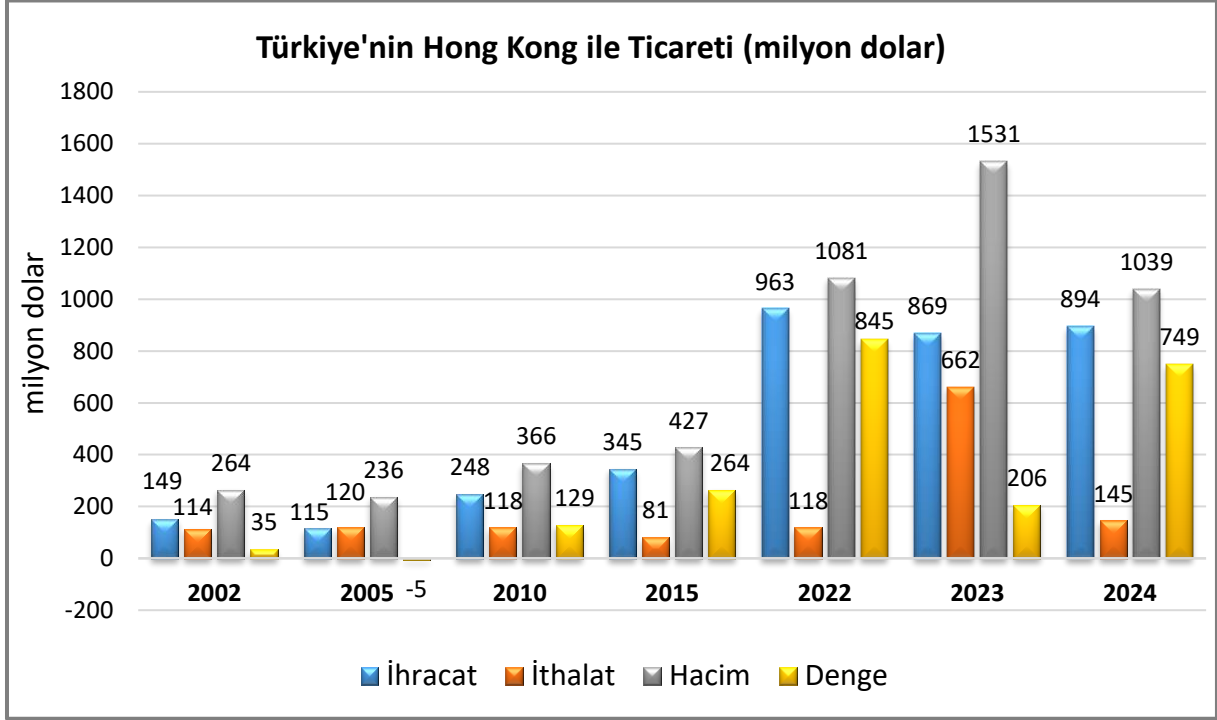
Türkiye'nin 2023 yılı itibarıyla yurtdışına gerçekleştirdiđi 58 milyar dolar deđerindeki toplam yurtdışı doğrudan yatırım stokunda, Hong Kong 15 milyar dolar ile 66. sıradadır. (Hollanda 23,4 milyar \$ ile 1.) ([TCMB-2025](#))

2023 yılı itibarıyla yurtdışından Türkiye'ye gelen 182 milyar dolar deđerindeki toplam doğrudan yatırım stokunda, Hong Kong 33 milyar dolar ile 54. sıradadır. (Hollanda 32,4 milyar \$ ile 1.) ([TCMB-2025](#))

## 5. TÜRKİYE ile TİCARET

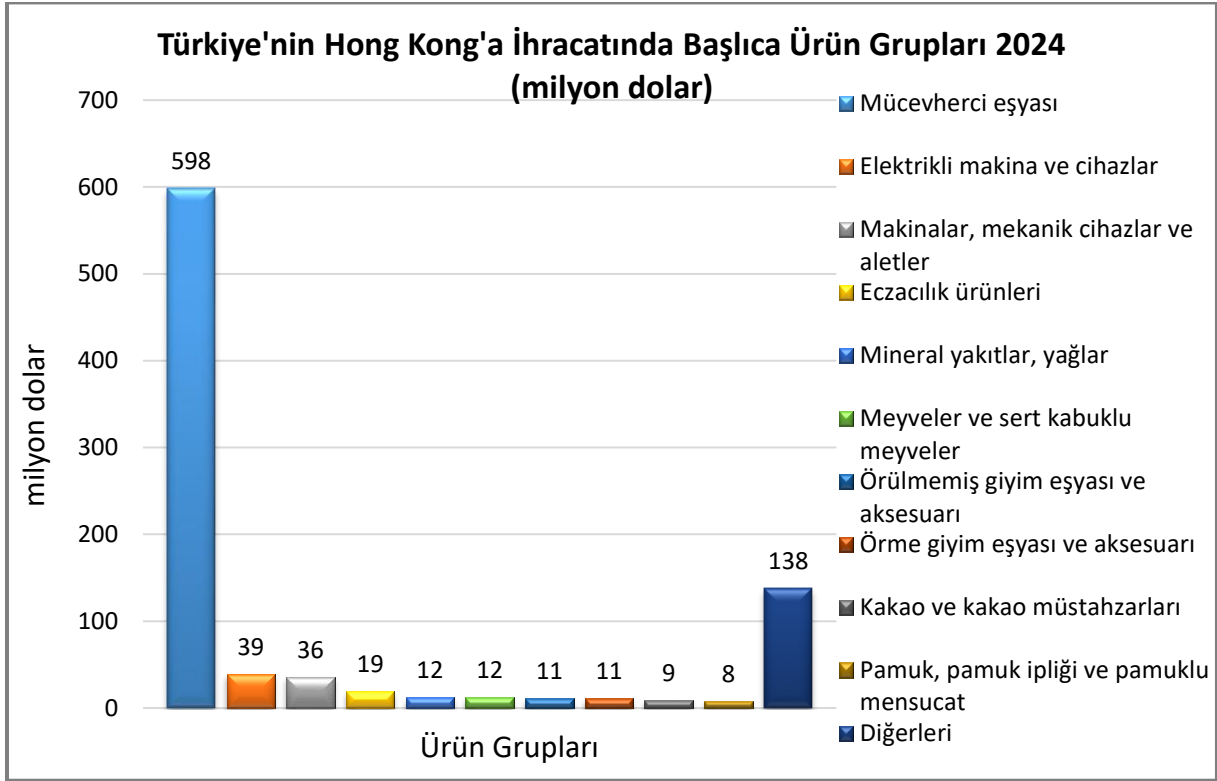
### Genel Durum

#### Türkiye-Hong Kong Dış Ticareti



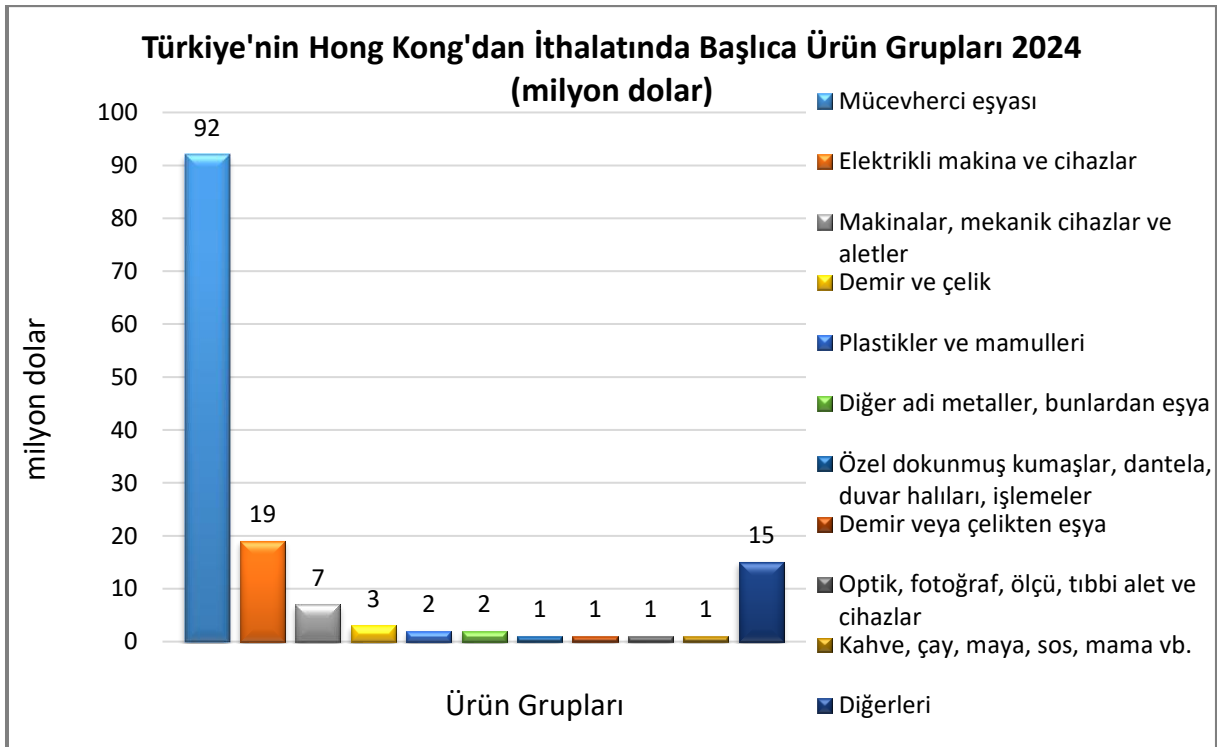
Kaynak: Trademap / Türkiye - directdata

## Türkiye'nin Hong Kong'a İhracatında Başlıca Ürünler



Kaynak: Trademap/Türkiye - directdata [Detaylı tablo için tıklayınız](#)

## Türkiye'nin Hong Kong'dan İthalatında Başlıca Ürünler



Kaynak Trademap/Türkiye - directdata [Detaylı tablo için tıklayınız](#)

**EKLER:****EK-1: Hong Kong'un İhracatında Başlıca Ürünler (bin dolar)**

Sıra	GTİP	ÜRÜNLER (ilk 15)	2022	2023	2024	Pay (%, 2024)	Değişim (%, 2023-2024)
<b>TOPLAM İHRACAT (Diğerleriyle)</b>			<b>611 481 903</b>	<b>576 144 442</b>	<b>640 640 921</b>	<b>100</b>	<b>11,2</b>
1.	8542	Elektronik entegre devreler	214 235 382	194 031 867	220 108 767	34,4	13,4
2.	7108	Altın (platin kaplamalı altın dahil) (işlenmemiş veya yarı işlenmiş ya da pudra halinde)	30 153 203	40 304 134	56 580 653	8,8	40,4
3.	8517	Telefon cihazları, ses, görüntü veya diğer bilgileri almaya veya vermeye mahsus diğer cihazlar	55 268 342	54 447 808	56 537 667	8,8	3,8
4.	8471	Otomatik bilgi işlem mak. bunlara ait birimler; manyetik veya optik okuyucular, verileri koda dönüştüren ve işleyen mak.	27 181 717	25 979 869	36 539 367	5,7	40,6
5.	8473	84.69 ila 84.72 pozisyonlarındaki makina ve cihazlarda kullanılmaya elverişli aksam-parça-aksesuarlar (kutu, kılıf vb)	29 997 082	21 842 860	28 339 781	4,4	29,7
6.	8541	Diyodlar, transistörler vb yarı iletken tertibat; ışık yayan diyodlar; monte edilmiş piezo elektrik kristaller	17 869 585	15 845 148	16 153 266	2,5	1,9
7.	8411	Turbojetler, turbopropellerler ve diğer gaz türbinleri	10 201 059	12 335 822	15 019 623	2,3	21,8
8.	7102	Elmaslar (işlenmiş olsun olmasın, fakat mihlanmamış veya takılmamış)	14 053 903	14 646 410	12 179 103	1,9	-16,8
9.	8524	Ses veya diğer benzer şekilde kaydedilmiş fenomenler için kayıtlar, teypler ve diğer kayıtlı ortamlar, dahil. ...	11 595 638	10 192 452	12 016 925	1,9	17,9
10.	7113	Mücevherci eşyası ve aksamı (kıymetli metallere veya kıymetli metallerle kaplama metallere)	8 865 353	10 875 011	10 149 604	1,6	-6,7
11.	8534	Baskı devreler	10 407 939	8 792 903	9 122 495	1,4	3,7
12.	8536	Gerilimi 1000 voltu geçmeyen elektrik devresi teçhizatı (anahtarlar, röleler, sigortalar, fişler, kutular vb)	8 908 540	7 155 360	7 633 695	1,2	6,7
13.	8504	Elektrik transformatörleri, statik konvertörler (örneğin; redresörler) ve endüktörler	9 589 189	8 279 325	7 554 940	1,2	-8,7
14.	8529	Sadece veya esas itibarıyla 85.25 ila 85.28 pozisyonlarında yer alan cihazlara mahsus aksam ve parçalar	8 486 052	7 091 645	7 224 323	1,1	1,9
15.	8523	Sesleri ve diğer fenomenleri kaydetmeye mahsus diskler, bantlar, katı hal kalıcı depolama aygıtları, akıllı kartlar vb	5 565 268	4 670 250	6 656 189	1	42,5

Kaynak: Trademap / Hong Kong -directdata

**EK-2: Hong Kong'un İthalatında Başlıca Ürünler (bin dolar)**

Sıra	GTİP	ÜRÜNLER (ilk 15)	2022	2023	2024	Pay (%, 2024)	Değişim (% 2023-2024)
<b>TOPLAM İTHALAT (Diğerleriyle)</b>			<b>669 093 235</b>	<b>655 539 567</b>	<b>698 988 992</b>	<b>100</b>	<b>6,6</b>
1.	8542	Elektronik entegre devreler	222 490 204	202 761 025	226 898 720	32,5	11,9
2.	7108	Altın (platin kaplamalı altın dahil) (işlenmemiş veya yarı işlenmiş ya da pudra halinde)	38 016 504	59 851 901	65 458 551	9,4	9,4
3.	8517	Telefon cihazları, ses, görüntü veya diğer bilgileri almaya veya vermeye mahsus diğer cihazlar	59 622 880	60 314 890	59 637 936	8,5	-1,1
4.	8471	Otomatik bilgi işlem mak. bunlara ait birimler; manyetik veya optik okuyucular, verileri koda dönüştüren ve işleyen mak.	23 832 731	20 529 400	32 309 977	4,6	57,4
5.	8473	84.69 ila 84.72 pozisyonlarındaki makina ve cihazlarda kullanılmaya elverişli aksam- parça-aksesuarlar (kutu, kılıf vb)	25 357 122	17 594 771	21 560 039	3,1	22,5
6.	8411	Turbojetler, turbopropellerler ve diğer gaz türbinleri	13 142 961	17 718 350	19 500 585	2,8	10,1
7.	7113	Mücevherci eşyası ve aksamı (kıymetli metallere veya kıymetli metallerle kaplama metallerden)	18 829 182	21 061 311	18 414 165	2,6	-12,6
8.	8541	Diyodlar, transistörler vb yarı iletken tertibat; ışık yayan diyodlar; monte edilmiş piezo elektrik kristaller	18 942 387	16 645 297	16 658 659	2,4	0,1
9.	7102	Elmaslar (işlenmiş olsun olmasın, fakat mihlanmamış veya takılmamış)	15 719 314	15 547 069	12 061 708	1,7	-22,4
10.	8524	Ses veya diğer benzer şekilde kaydedilmiş fenomenler için kayıtlar, teypler ve diğer kayıtlı ortamlar, dahil. ...	11 043 177	10 067 899	11 879 018	1,7	18
11.	2710	Petrol yağları ve bitümenli minerallerden elde edilen yağlar	9 550 387	10 399 181	10 788 889	1,5	3,7
12.	8534	Baskı devreler	8 481 634	7 263 692	7 833 430	1,1	7,8
13.	8523	Sesleri ve diğer fenomenleri kaydetmeye mahsus diskler, bantlar, katı hal kalıcı depolama aygıtları, akıllı kartlar vb	5 937 539	4 773 989	7 025 898	1	47,2
14.	8536	Gerilimi 1000 voltu geçmeyen elektrik devresi teçhizatı (anahtarlar, röleler, sigortalar, fişler, kutular vb)	7 101 669	5 950 466	6 362 743	0,9	6,9
15.	8529	Sadece veya esas itibariyle 85.25 ila 85.28 pozisyonlarında yer alan cihazlara mahsus aksam ve parçalar	7 064 363	6 339 541	6 285 608	0,9	-0,9

Kaynak: Trademap / Hong Kong -directdata

**EK-3: Hong Kong'un Ülkelere Göre İhracatı (bin dolar)**

Sıra	Ülkeler (ilk 15)	2022	2023	2024	Pay (% 2024)	Değişim (% 2023-2024)
<b>TOPLAM İHRACAT (Diğerleriyle)</b>		<b>611 481 903</b>	<b>576 144 442</b>	<b>640 640 921</b>	<b>100</b>	<b>11,2</b>
1.	Çin	351 043 897	330 637 856	378 505 921	59,1	14,5
2.	ABD	38 208 816	34 903 362	40 209 677	6,3	15,2
3.	Vietnam	14 447 492	14 438 803	19 715 710	3,1	36,5
4.	Hindistan	22 536 710	21 735 363	19 163 615	3	-11,8
5.	Tayvan	20 141 531	17 977 427	18 407 268	2,9	2,4
6.	Tayland	10 136 949	10 348 831	17 429 533	2,7	68,4
7.	BAE	13 011 420	15 551 931	14 544 185	2,3	-6,5
8.	Japonya	13 108 702	10 808 807	10 373 666	1,6	- 4
9.	Singapur	12 211 536	8 781 147	10 247 356	1,6	16,7
10.	G. Kore	10 507 043	9 545 156	9 438 610	1,5	-1,1
11.	Hollanda	10 182 575	9 911 353	8 975 328	1,4	-9,4
12.	İngiltere	6 264 812	7 953 896	8 550 740	1,3	7,5
13.	Makao	7 753 834	9 657 109	8 124 329	1,3	-15,9
14.	Almanya	8 543 689	6 520 317	6 221 157	1	-4,6
15.	Malezya	5 671 869	4 842 299	6 078 499	0,9	25,5
...	...	...	...	...	...	...
<b>32.</b>	<b>Türkiye</b>	<b>1 269 904</b>	<b>1 536 533</b>	<b>1 318 426</b>	<b>0,2</b>	<b>-14,2</b>

Kaynak: Trademap / Hong Kong -directdata

**EK-4: Hong Kong'un Ülkelere Göre İthalatı (bin dolar)**

Sıra	Ülkeler (ilk 15)	2022	2023	2024	Pay (%, 2024)	Değişim (% 2023-2024)
<b>TOPLAM İTHALAT (Diğerleriyle)</b>		<b>669 093 235</b>	<b>655 539 567</b>	<b>698 988 992</b>	<b>100</b>	<b>6,6</b>
1.	Çin	268 313 408	262 252 716	286 277 915	41	9,2
2.	Tayvan	75 843 407	67 618 738	71 864 469	10,3	6,3
3.	Singapur	51 405 790	44 579 792	51 385 004	7,4	15,3
4.	Japonya	35 370 630	34 076 241	39 193 991	5,6	15
5.	G. Kore	37 411 894	28 871 139	37 968 086	5,4	31,5
6.	ABD	28 300 229	26 287 116	27 191 933	3,9	3,4
7.	Malezya	22 651 477	19 203 779	21 444 307	3,1	11,7
8.	Vietnam	18 378 915	17 114 875	21 052 706	3	23
9.	BAE	10 034 231	14 572 460	19 814 241	2,8	36
10.	İsviçre	9 641 955	18 350 274	13 372 686	1,9	-27,1
11.	Filipinler	13 380 001	11 313 874	11 541 566	1,7	2
12.	İngiltere	16 946 406	17 647 372	11 145 601	1,6	-36,8
13.	Tayland	12 637 885	11 576 237	10 957 081	1,6	-5,3
14.	Hindistan	10 352 228	9 728 823	8 301 274	1,2	-14,7
15.	Avustralya	5 802 335	8 023 486	7 447 226	1,1	-7,2
...	...	...	...	...	...	...
<b>31.</b>	<b>Türkiye</b>	<b>1 036 219</b>	<b>894 735</b>	<b>936 155</b>	<b>0,1</b>	<b>4,6</b>

Kaynak: Trademap / Hong Kong -directdata



**Ek-5: Türkiye'nin Hong Kong'a İhracatında Başlıca Ürünler (bin dolar)**

Sıra	GTİP	ÜRÜNLER (ilk 15)	2022	2023	2024	Pay (%, 2024)	Değişim (% 2023-2024)
<b>TOPLAM İHRACAT (Diğerleriyle)</b>			<b>962 806</b>	<b>868 700</b>	<b>893 590</b>	<b>100</b>	<b>2,9</b>
1.	7113	Mücevherci eşyası ve aksamı (kıymetli metallere veya kıymetli metallere kaplama metallere)	526 040	520 885	579 257	64,8	11,2
2.	8544	İzole edilmiş teller, kablolar ve diğer elektrik iletkenler; tek tek kaplanmış liflerden oluşan fiber optik kablolar	22 294	29 411	16 908	1,9	-42,5
3.	8477	Kauçuk veya plastiğin işlenmesine veya kauçuk veya plastikten eşyanın imaline mahsus diğer makina ve cihazlar	0	966	12 250	1,4	1168,1
4.	2710	Petrol yağları ve bitümenli minerallerden elde edilen yağlar	32 813	3 357	12 224	1,4	264,1
5.	7108	Altın (platin kaplamalı altın dahil) (işlenmemiş veya yarı işlenmiş ya da pudra halinde)	51 197	10 074	10 393	1,2	3,2
6.	3002	İnsan kanı, hayvan kanı, serum, aşı, toksin vb. Ürünler	1 480	1 185	9 408	1,1	693,9
7.	1806	Çikolata ve kakao içeren diğer gıda müstahzarları	7 111	7 588	9 172	1	20,9
8.	8517	Telefon cihazları, ses, görüntü veya diğer bilgileri almaya veya vermeye mahsus diğer cihazlar	13 245	7 103	8 060	0,9	13,5
9.	8708	Karayolu taşıtları için aksam ve parçalar	6 541	2 087	7 502	0,8	259,5
10.	7106	Gümüş (altın veya platin yaldızlı gümüş dahil) (işlenmemiş veya yarı işlenmiş ya da pudra halinde)	237	6 109	7 326	0,8	19,9
11.	0308	Suda yaşayan omurgasız hayvanlar (kabuklu hayvanlar ve yumuşakçalar hariç) (canlı, taze, soğ., dond., kuru., tuzl.vs.)	8 942	11 779	7 167	0,8	-39,2
12.	0504	Hayvan bağırsak, mesane ve midesi (taze, soğutulmuş, dondurulmuş, tuzlanmış, salamura, kurutulmuş veya tütülenmiş)	37 819	23 934	6 913	0,8	-71,1
13.	3004	Tedavide veya korunmada kullanılmak üzere hazırlanan ilaçlar (dozlandırılmış)	12 482	12 126	6 750	0,8	-44,3
14.	3304	Güzellik, makyaj ve cilt bakımı için müstahzarlar (güneşlenme kremleri ve müst. dahil), manikür ve pedikür müstahzarları	4 854	7 526	6 156	0,7	-18,2
15.	0804	Hurma, incir, ananas, avokado ve guava armudu, mango ve mangost (taze/kurutulmuş)	6 744	5 313	6 125	0,7	15,3

Kaynak: Trademap / Türkiye - directdata

**Ek-6: Türkiye'nin Hong Kong'dan İthalatında Başlıca Ürünler (bin dolar)**

Sıra	GTİP	ÜRÜNLER (ilk 15)	2022	2023	2024	Pay (% 2024)	Değişim (% 2023-2024)
<b>TOPLAM İTHALAT (Diğerleriyle)</b>			<b>118 222</b>	<b>662 404</b>	<b>144 951</b>	<b>100</b>	<b>-78,1</b>
1.	7108	Altın (platin kaplamalı altın dahil) (işlenmemiş veya yarı işlenmiş ya da pudra halinde)	59 506	565 601	64 154	44,3	-88,7
2.	7106	Gümüş (altın veya platin yaldızlı gümüş dahil) (işlenmemiş veya yarı işlenmiş ya da pudra halinde)	0	553	18 437	12,7	3234
3.	7113	Mücevherci eşyası ve aksamı (kıymetli metallere veya kıymetli metallere kaplama metallere)	935	48 396	8 392	5,8	-82,7
4.	8528	Monitörler ve projektörler, televizyon alıcı cihazları	83	30	2 757	1,9	9090
5.	7202	Ferro alaşımlar	32	198	2 647	1,8	1236,9
6.	8517	Telefon cihazları, ses, görüntü veya diğer bilgileri almaya veya vermeye mahsus diğer cihazlar	853	4 142	2 602	1,8	-37,2
7.	8542	Elektronik entegre devreler	1 778	719	2 103	1,5	192,5
8.	8471	Otomatik bilgi işlem mak. bunlara ait birimler; manyetik veya optik okuyucular, verileri koda dönüştüren ve işleyen mak.	2 133	2 316	2 048	1,4	-11,6
9.	8508	Vakumlu elektrik süpürgeleri	206	882	1 830	1,3	107,5
10.	8487	Diğer makinaların aksam ve parçaları (elektrik konnektörleri, izolasyonlar, bobinler, kontaklar vb aksam-parçalar hariç)	101	146	1 804	1,2	1135,6
11.	8523	Sesleri ve diğer fenomenleri kaydetmeye mahsus diskler, bantlar, katı hal kalıcı depolama aygıtları, akıllı kartlar vb	716	1 162	1 506	1	29,6
12.	8112	Berilyum, krom, germanyum, vanadyum, galliyum, hafniyum, indiyum, niobyum, renyum, talyum (döküntü ve hurdalar dahil)	0	0	1 268	0,9	0
13.	2103	Soslar ve müstahzarları; çeşni/lezzet verici karışımlar; hardal unu, irmiği ve hazır hardal	1 429	1 519	1 256	0,9	-17,3
14.	5807	Dokumaya elverişli maddelerden işlenmemiş etiketler, armalar ve benzeri eşya	2 297	1 348	1 251	0,9	-7,2
15.	8534	Baskı devreler	911	817	1 035	0,7	26,7

Kaynak: Trademap / Türkiye -directdata